

木階段が美しく納まるノンスリップです。




# Previo M

室内木階段用ノンスリップ



A F  L A



# Previo M

## Previo M

### 室内木階段用ノンスリップ

2010年に法律が施行され、低層公共建築物の木造化・木質化が進んでいます。

天然木階段のやさしい趣きをそのままに。

建築家・プロダクトデザイナーと共同開発した

落とし込み式の木階段用ノンスリップシリーズです。

## 1

### 天然木の趣きを大切に

金属パーツは、見せない。

木と樹脂だけが、目にとまり、足に触れる。

シンプルでやさしい仕様です。

## 2

### フラットに納まる

踏板を加工して落とし込むから、

ディテールが美しい。

いままでにないデザインです。

## 3

### 空間から考えたカラー

木質空間と調和するブラウン系と、

幼保・福祉施設が元気になる

パステルカラーを選びました。

# Previo M

室内木階段用ノンスリップ  
ラインナップ

## 土足用

靴履きに適した  
樹脂素材

### Previo M301 NEW

フラットに納まるスクエアタイプ  
公共施設・商業施設向け  
W25×H9×L1,920



### Previo M305 NEW

木の趣きを生かすスマートタイプ  
公共施設・商業施設向け  
W8×H10×L1,920



## 上足・素足用

やさしい踏み心地の  
樹脂素材

### Previo M101

フラットに納まるスクエアタイプ  
住宅・福祉施設向け  
W25×H8×L1,200/3,000




### Previo M103

あんしんのラウンドタイプ  
幼保・福祉施設向け  
W28×H8×L1,200/3,000



### Previo M105

木の趣きを生かすスマートタイプ  
住宅・福祉施設向け  
W8×H9×L1,200/3,000





## Previo M301

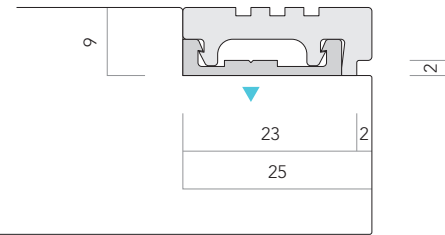
木階段 土足用ノンスリップ  
品番：PVM301-2509

NEW

2mmのスリットが誤差を吸収。  
踏板とフラットに納まる  
シンプルなデザイン。

タイヤ：軟質+硬質PVC(交換可能)  
ベース：アルミ  
セット：A 1,920mm×5本  
\*ベース+タイヤのセット  
C 1,920mm  
\*タイヤのみ(1本から販売)

付属品：専用ビス(3.1×16)  
※品番・セット名・セット数をご指定ください。  
※ベースのみの販売はいたしません。  
※汚れが目立ってきたときは、清掃用中性洗剤  
で拭き取ってください。




推奨納まり図

※歩行量が多く樹脂表面の磨耗が懸念される場合、落とし込み深さを  
8mmに抑え、踏板上面+1mmで設置してください。



バリエーション



## Previo M305

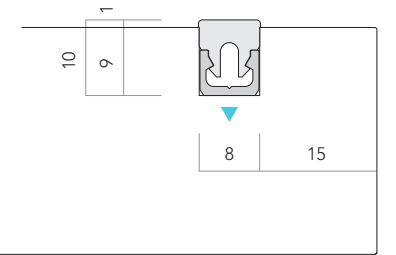
木階段 土足用ノンスリップ  
品番：PVM305-0810

NEW

世界最小クラスのタイヤ式。  
段鼻を覆うことなく  
天然木の趣きを保ちます。

タイヤ：軟質+硬質PVC(交換可能)  
ベース：アルミ  
セット：A 1,920mm×5本  
\*ベース+タイヤのセット  
C 1,920mm  
\*タイヤのみ(1本から販売)

付属品：専用ビス(2.3×16)  
※品番・セット名・セット数をご指定ください。  
※ベースのみの販売はいたしません。  
※汚れが目立ってきたときは、清掃用中性洗剤  
で拭き取ってください。




推奨納まり図

※歩行量が多く樹脂表面の磨耗が懸念される場合、落とし込み深さを  
8mmに抑え、踏板上面+2mmで設置してください。



バリエーション



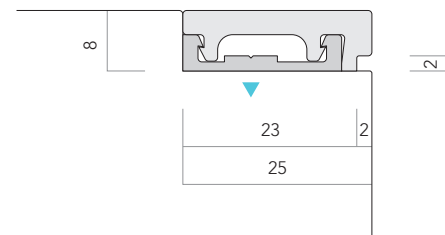
## Previo M101

木階段 上足用ノンスリップ  
品番：PVM101-2508


溝のないミニマルデザインと  
たしかな滑り止め効果を  
両立させました。

タイヤ：軟質+硬質PVC(交換可能)  
ベース：アルミ  
セット：A 3,000mm×5本  
B 1,200mm×15本  
\*ベース+タイヤのセット  
C 3,000mm  
\*タイヤのみ(1本から販売)

付属品：専用ビス(3.1×16)  
※品番・セット名・セット数をご指定ください。  
※ベースのみの販売はいたしません。  
※汚れが目立ってきたときは、清掃用中性洗剤  
で拭き取ってください。



### バリエーション



### 推奨納まり図



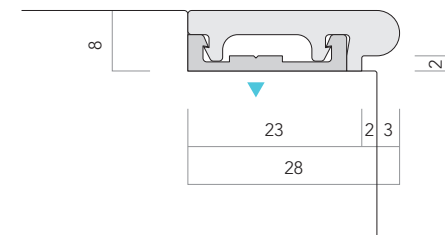
## Previo M103

木階段 素足用ノンスリップ  
品番：PVM103-2808

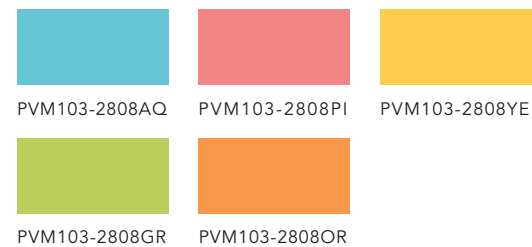
段鼻認識を高める色と  
衝撃を和らげるデザイン。  
幼保・福祉の空間づくりに。

タイヤ：軟質+硬質PVC(交換可能)  
ベース：アルミ  
セット：A 3,000mm×5本  
B 1,200mm×15本  
\*ベース+タイヤのセット  
C 3,000mm  
\*タイヤのみ(1本から販売)

付属品：専用ビス(3.1×16)  
※品番・セット名・セット数をご指定ください。  
※ベースのみの販売はいたしません。  
※汚れが目立ちやすい色なので、素足ですごす  
空間でのご使用を推奨します。



### バリエーション



### 推奨納まり図



# Previo M105

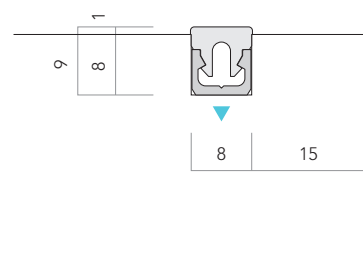
木階段用ノンスリップ  
品番：PVM105-0809




やさしい踏み心地の  
極細デザイン。  
住宅階段の新定番です。

タイヤ：軟質+硬質PVC(交換可能)  
ベース：アルミ  
セット：A 3,000mm×5本  
          B 1,200mm×15本  
          \*ベース+タイヤのセット  
          C 3,000mm  
          \*タイヤのみ(1本から販売)

付属品：専用ビス(2.3×16)  
※品番・セット名・セット数をご指定ください。  
※ベースのみの販売はいたしません。  
※汚れが目立ってきたときは、清掃用中性洗剤  
で拭き取ってください。



## バリエーション



## 推奨納まり図



PVM105-0809CA

# Previo M

## 設置までの流れ

M101/103/301

M105/305

### 1 図面による指示 (設計事務所)

推奨納まり図を参考に、踏板の  
加工を図面で指示します。  
両端の切り残し幅は、デザイン  
に応じて適切にご設定ください。



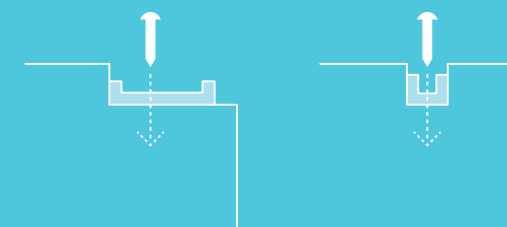
### 2 踏板の加工 (木工所)

図面をもとに踏板を加工します。  
ルーターやノミなどを使用し、  
出隅・入隅が必ず直角(ピン角)  
になるようご注意ください。




### 3 ベースの固定 (施工会社)

踏板を現場で組み、ベースを挿  
入します。既設の穴をガイド  
に、キリで下穴を明け、付属の  
専用ビスで固定します。




### 4 タイヤの嵌め込み (施工会社)

固定したベースの上にタイヤ  
を置き、布を当て、ゴムハンマー  
で両端、中央を固定し、徐々に  
はめ込んで完成です。



※詳しい設置方法は「施工要領書」をご参照ください。(www.afoladesign.com)



A F O L A

**ASSIST For Living & Architecture**

こんなものがほしかった！

建築・インテリアを設計する方々に喜ばれるカナモノをつくりたいと考え、建築家・デザイナーのお知恵を借りながら、いまの時代にマッチする新しい商品の開発にチャレンジしています。

空間との調和、快適な使い心地、シンプルなフォルム、洗練された納まり、ハイクオリティな質感——。

生活する人、設計する人の視点を大切に、このブランドAFOLAを育ててゆきたいと願っています。

株式会社アシスト 代表取締役社長 井東 博子

#### お問い合わせ

---

株式会社 **アシスト**

大阪本社 〒546-0003 大阪市東住吉区今川4-11-3 T.06.6703.5670

東京営業所 〒121-0075 東京都足立区一ツ家3-11-4 T.03.3859.5670

福岡営業所 〒812-0888 福岡市博多区板付1-3-4 T.092.433.5678

[www.afoladesign.com](http://www.afoladesign.com) [info@afoladesign.com](mailto:info@afoladesign.com)

Ver.2019.07